

PAPELETA BOLSA DE CARIDAD 2020

A continuación les facilitamos las instrucciones para obtener su papeleta de sitio voluntaria pro Bolsa de Caridad, abonar sus cuotas de hermano pendientes y actualizar sus datos de contacto.

A través de esta aplicación disponible en la página web de la Hermandad, pueden hacer una aportación voluntaria de 10€ obteniendo la **PAPELETA BOLSA DE CARIDAD** y aportar vuestro granito de arena a la campaña de donativos con la que la Hermandad pretende incrementar los fondos de nuestra Bolsa de Caridad para poder atender a las personas más desfavorecidas que puedan padecer los efectos de la crisis causada por el virus COVID19.

En referencia a las **cuotas de hermanos pendientes**, especialmente la de aquellos hermanos que aún no las tienen domiciliadas, **les rogamos encarecidamente su abono** para no incrementar el problema de liquidez que estas circunstancias van a causar en nuestra Hermandad.

Indicarles por último que si lo desean, pueden hacer contribuciones periódicas o de importes superiores a ésta mediante transferencia bancaria a la cuenta de nuestra Hermandad en CaixaBank con ES 92 2100 8436 4302 0044 1741

Requisitos

Utilice el navegador Google Chrome o Mozilla Firefox, para visualizar la papeleta de sitio debe disponer de Acrobat Reader. Para cualquier duda puede dirigir su consulta a papeletas@hermandaddeldulcenombre.org

Acceda a su apartado personal

Introduzca la cuenta de usuario y contraseña, que aparecen en el mensaje de correo electrónico que ha sido remitido a su cuenta de correo habitual.

Si no ha recibido el mensaje, o no conoce la contraseña, introduzca su dni y pulse *Recuperar contraseña*. Recibirá un mensaje en la cuenta de correo electrónico que tiene registrada en la base de datos de la Hermandad.

Si aún no ha comunicado la cuenta de correo a la Hermandad, envíe un mensaje a secretaria@hermandaddeldulcenombre.org



Acceso

12345678Z

Entrar

Recuperar Contraseña

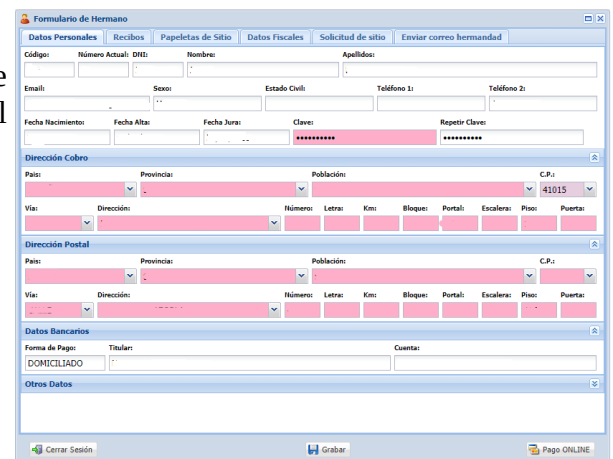
Crear acceso

Verifique sus datos

En la pestaña *Datos Personales* puede actualizar sus datos de contacto haciendo las modificaciones oportunas y pulsando el botón *Grabar*.

Pulse sobre el botón **PAGO ONLINE**

Se encuentra en la parte inferior derecha del cuadro.



Formulario de Hermano

Datos Personales | Recibos | Papeletas de Sitio | Datos Fiscales | Solicitud de sitio | Enviar correo hermandad

Código: Número Actual: DNI: Nombre: Apellidos:

Email: Sexo: Estado Civil: Teléfono 1: Teléfono 2:

Fecha Nacimiento: Fecha Alta: Fecha Jura: Clave: Repetir Clave:

Dirección Cobro

País: Provincia: Población: C.P.:

Vía: Dirección: Número: Letras: Km: Bloque: Portal: Escalera: Piso: Puerta:

Dirección Postal

País: Provincia: Población: C.P.:

Vía: Dirección: Número: Letras: Km: Bloque: Portal: Escalera: Piso: Puerta:

Datos Bancarios

Forma de Pago: Titular: Cuenta:

Otros Datos

Cerrar Sesión | Grabar | Pago ONLINE

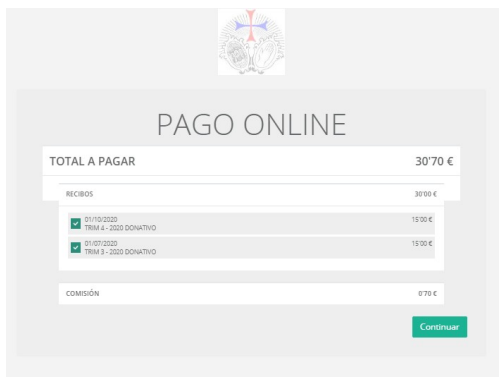
Realice el pago

El sistema presenta la papeleta BOLSA DE CARIDAD y los recibos correspondientes a sus cuotas.

Pulse sobre las marcas verdes para activar, o desactivar, aquellos conceptos que desee abonar en este momento. El total a pagar se actualizará de forma automática.

Pulse el botón CONTINUAR y, a continuación, el botón PAGAR.

El sistema le presentará un mensaje de confirmación con el importe. Tenga a mano antes su tarjeta bancaria y pulse CONTINUAR para comunicar con la pasarela de pago seguro.



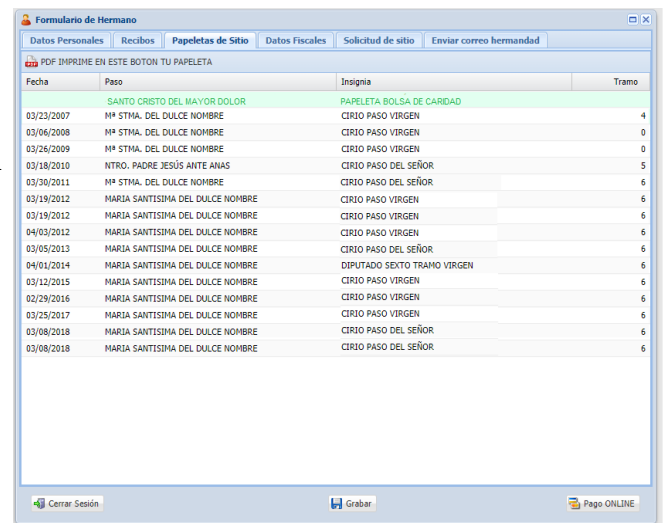
Obtenga la PAPELETA BOLSA DE CARIDAD

Vuelva a la pestaña *Papeleta de Sitio*

Seleccione la franja de color verde y que indica **PAPELETA BOLSA DE CARIDAD**.

Pulse el botón **PDF IMPRIME ESTA PAPELETA**.

Conteste **Sí** para iniciar la generación de la papeletas.



En la carpeta de descargas correspondiente a su navegador encontrará el fichero **PapeletaSitio2020....pdf** que puede abrir e imprimir en sus dispositivos habituales.

